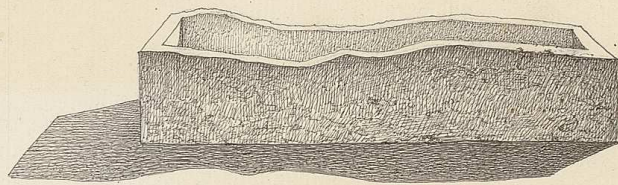
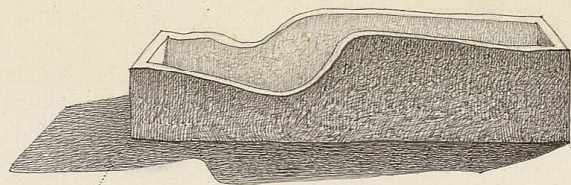


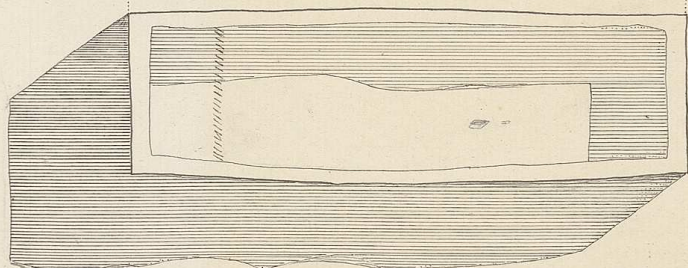
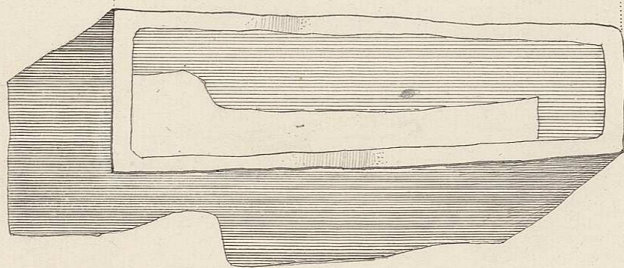
Sarcophages en plâtre

Trouvés en Janvier 1873 le long des murs de l'église de Nanterre (Seine.)
(Ils ne renfermaient que des ossements humains à moitié détruits.)

Perspective



Projection Horizontale



Musée de Saint-Germain.

Echelle à $\frac{1}{20}$

20313

Ces deux sarcophages, dessinés par M. Abel Maitat, sont au Musée de St. Germain
Ils ont été donnés par le Maire de Nanterre.