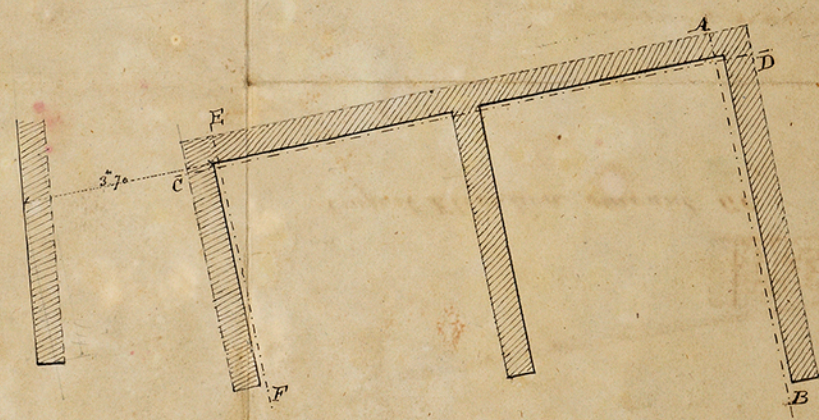
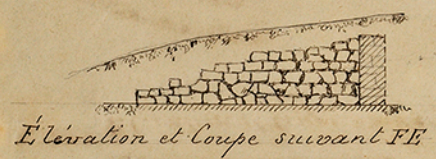





TABLEAU d'ASSEMBLAGE
 des constructions dont les détails sont ci-contre, rapportées
 à la ligne d'opération AB de M. Roidot, 9^{me} 1868.
 Echelle de 0,0005 pour 1^{mètre}.



FOUILLES de 1867
PLAN
 de la Maison n°
 Echelle de 0,01 pour 1^m

Chemin de Beuvray au Rebout