

# BIBRACTE - Fouilles de 1868

(Les dénominations des figures renvoient au plan d'ensemble)


## Profil et Coupes.

Suivant a b



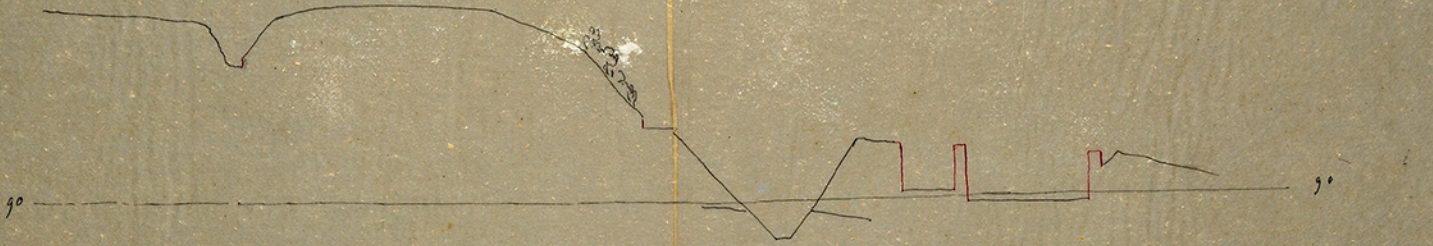
A Delle paravent appuiee a une ouverture vide  
B Tote d'entree ou de pas devant le port

Suivant c d




C Via 6  
D Mur

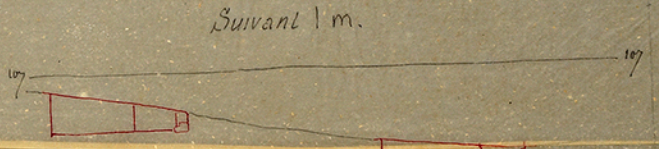
Suivant e f




Suivant g h



Suivant l m



Suivant n p



A L'origine d'une rue de la

pour ab, cd et gh les  
Echelle de 200


Echelle de 100 pour np

□ Beton

□ Mur

ENCEINTE  
et niveau de la  
COMME-CHAUDRON

S → N



Echelle de 1000

a b c d les de leur origine probablement avec la rue

R